

Üsküdar Üniversitesi Uluslararası İlişkiler ve Değişim Programları Ofisi (Erasmus ofis) Online Başvuru Sistemi Rehberi

Başvuru Sistemi Linki: erasmusexchange.uskudar.edu.tr

Başvurunuzu masaüstü bilgisayar/laptoptan tamamlamanız önerilmektedir.

1. erasmusexchange.uskudar.edu.tr adresine ulaştığınızda karşınıza aşağıdaki gibi bir pencere çıkacak. '**Kayıt ol & Başvuru Yap**' seçeneğini seçiniz (Bakınız, Tablo 1).

Tablo 1:



2. Sonraki adımda sırası ile Erasmus>Öğrenci>Giden Öğrenci seçin.
3. İstenen bilgileri girerek 'Başvuru Tipi' sekmesinde başvurmak istediğiniz program tipini seçin (bakınız, Tablo 2).

Uyarı: Üyeliğinizi Üsküdar Üniversitesi resmi eposta adresinizle yapabilirsiniz.

Not: Ön kaydınız tamamlandığında 'Başvurularım/Listele' sekmesinden diğer başvurularınızı başlatabilirsiniz (Öğrenim, Staj ve Konsorsiyum Staj programlarına ayrı ayrı başvuru yapmak isteyen adaylar için)

Tablo 2

Değişim Programları Ön Başvuru Formu > Giden Öğrenci

E-posta:* ogrencirehber@st.uskudar.edu.tr
Kullanıcı adınız e-posta adresiniz olacaktır.

Şifre:*
Şifre Tekrar:

TC/Yabancı No:* 11111111111

Adı:* Öğrenci Soyadı:* Rehber

Uyruk:* Türkiye

Fakülte:* Mühendislik ve Doğa Bilimleri Fakültesi

Bölüm:* Seçiniz

Başvuru Tipi:*

Başvuru Dönemi:*
Staj
Staj Konsorsiyum
Öğrenim

4. Son sekmede programa katılmayı tercih ettiğiniz dönemi 'Başvuru Dönemi' başlığında seçiniz (Bakınız Tablo 3).

Not: Başvuru dönemi seçeceğiniz program tipine göre bir veya birden çok olabilir. Eğer tek bir dönem seçeneği var ise sistem otomatik olarak seçer.

Tablo 3

Değişim Programları Ön Başvuru Formu > Giden Öğrenci

E-posta:* ogrencirehber@st.uskudar.edu.tr
Kullanıcı adınız e-posta adresiniz olacaktır.

Şifre:*
Şifre Tekrar:

TC/Yabancı No:* 11111111111

Adı:* Öğrenci Soyadı:* Rehber

Uyruk:* Türkiye

Fakülte:* Mühendislik ve Doğa Bilimleri Fakültesi

Bölüm:* Elektrik-Elektronik Mühendisliği (İngilizce)

Başvuru Tipi:* Öğrenim

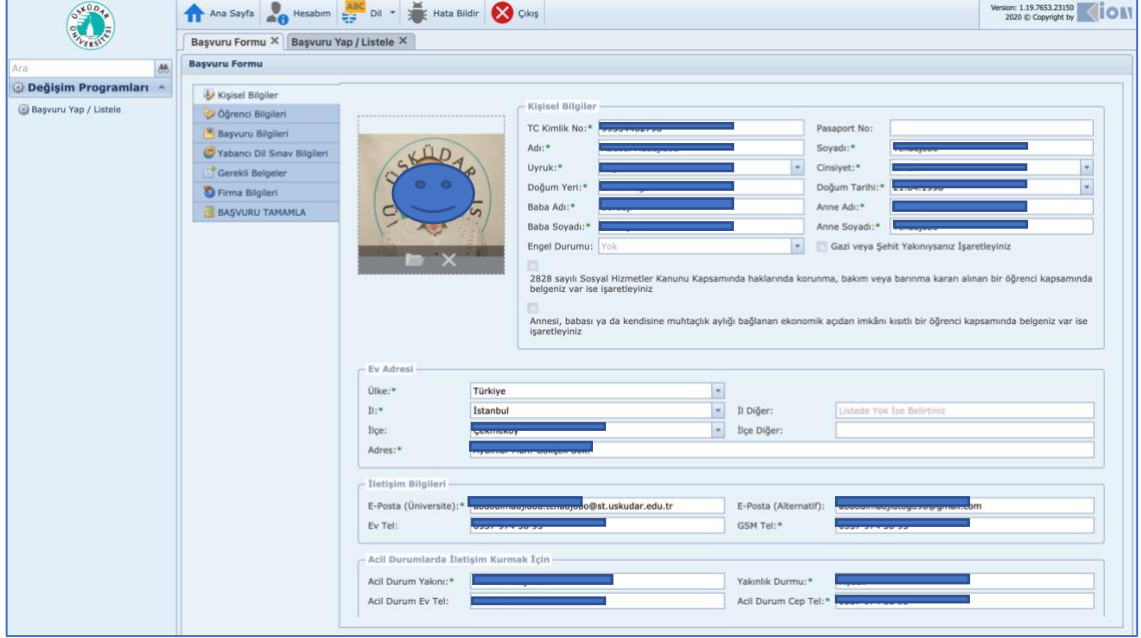
Başvuru Dönemi:*

Academic Year Name	Academic Semester Name
2021-2022	Bahar
2021-2022	Güz

5. Kaydınızı ve ön başvurunuzu tamamladınız. Eposta ile gelen bilgilendirmeyi okuyunuz. Başvurunuzu tamamlayabilir veya sonra tamamlamak üzere çıkış yapabilirsiniz.

6. *Başvuru Yap/Listele* sayfasında *'Başvuruyu Tamamla'* seçtiğinizde karşınıza 7 adımlı bir başvuru süreci çıkacak (Bakınız Tablo 4).

Tablo 4

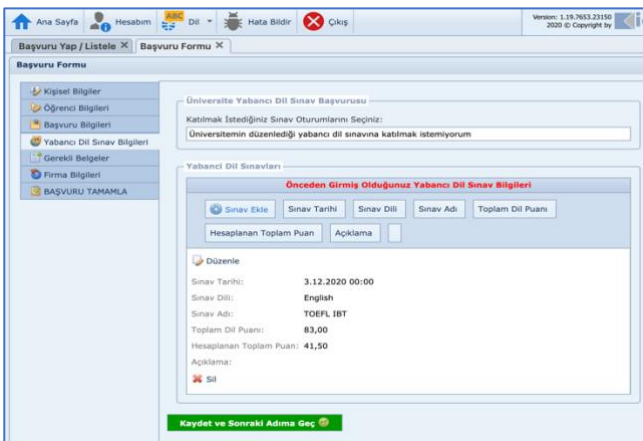


The screenshot shows the 'Başvuru Formu' (Application Form) page. The form is divided into several sections: 'Kişisel Bilgiler' (Personal Information), 'Ev Adresi' (Home Address), 'İletişim Bilgileri' (Contact Information), and 'Acil Durumlarda İletişim Kurmak İçin' (For Emergency Contact). The 'Kişisel Bilgiler' section includes fields for TC Kimlik No, Adı, Soyadı, Cinsiyet, Doğum Yeri, Doğum Tarihi, Baba Adı, Baba Soyadı, and Engül Durumu. The 'Ev Adresi' section includes fields for Ülke, İl, İlçe, and Adres. The 'İletişim Bilgileri' section includes fields for E-Posta (Üniversite), E-Posta (Alternatif), Ev Tel, and GSM Tel. The 'Acil Durumlarda İletişim Kurmak İçin' section includes fields for Acil Durum Yakını, Acil Durum Ev Tel, Yakınlık Durumu, and Acil Durum Cep Tel. The form also includes a 'BAŞVURU TAMAMLA' button.

7. Yabancı Dil Sınav Bilgileri adımına geldiğinizde, eğer kabul edilen sertifikalardan birine **sahipseniz** 'Sınav Ekle' seçeneğini tıklayarak sınava ait bilgileri giriniz. Üst kısımdaki kutucukta *'Üniversitemin düzenlediği yabancı dil sınavına katılmak istemiyorum'* seçeneği seçili olduğundan emin olunuz (Bakınız Tablo 5). Bir sonraki adım olan 'Gerekli Belgeler' kısmında beyan ettiğiniz dil sertifikasını yükleyiniz. Yabancı Dil Sertifikası sadece sınava katılmak istemeyen adaylar için zorunludur.

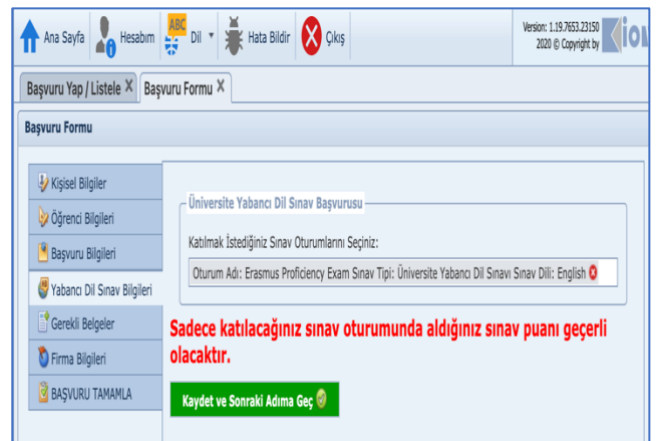
Kabul edilen sertifikalardan birine **sahip değilseniz** üst kısımda yer alan kutucukta tanımlı olan sınav oturumunu (Sınavın adı: Erasmus Proficiency Exam Sınav Tipi: Üniversite Yabancı Dil Sınavı Sınav Dili: İngilizce) seçmelisiniz (Bakınız Tablo 6).

Tablo 5



The screenshot shows the 'Başvuru Formu' (Application Form) page, specifically the 'Yabancı Dil Sınavları' (Foreign Language Exams) section. The section is titled 'Önceden Girmiş Olduğunuz Yabancı Dil Sınav Bilgileri' (Foreign Language Exam Information You Have Taken Before). It includes a table with columns for 'Sınav Ekle', 'Sınav Tarihi', 'Sınav Dili', 'Sınav Adı', and 'Toplam Dil Puanı'. The table contains one entry: 'Sınav Tarihi: 3.12.2020 00:00', 'Sınav Dili: English', 'Sınav Adı: TOEFL İBT', 'Toplam Dil Puanı: 83,00', and 'Hesaplanan Toplam Puan: 41,50'. There is also a 'Düzenle' (Edit) button and a 'Sil' (Delete) button. A green button labeled 'Kaydet ve Sonraki Adıma Geç' (Save and Go to Next Step) is at the bottom.

Tablo 6



The screenshot shows the 'Başvuru Formu' (Application Form) page, specifically the 'Yabancı Dil Sınav Bilgileri' (Foreign Language Exam Information) section. The section is titled 'Üniversite Yabancı Dil Sınavı Başvurusu' (University Foreign Language Exam Application). It includes a text box for 'Katılmak İsteddiğiniz Sınav Oturumlarını Seçiniz:' (Select the exam sessions you want to attend:). Below this, there is a dropdown menu for 'Oturum Adı: Erasmus Proficiency Exam Sınav Tipi: Üniversite Yabancı Dil Sınavı Sınav Dili: English'. A red text box below the dropdown reads 'Sadece katılacağınız sınav oturumunda aldığınız sınav puanı geçerli olacaktır.' (Only the exam score you receive in the exam session you will attend will be valid.). A green button labeled 'Kaydet ve Sonraki Adıma Geç' (Save and Go to Next Step) is at the bottom.

8. *'Gerekli belgeler'* kısmında yüklenmesi zorunlu belgeleri PDF formatında yükleyiniz.

Not: Ön başvuru aşamasında yüklediğiniz belgelerin durumunu, başvurunuzu tamamladıktan sonra başvurularım penceresinde 'Bilgileri Gör' seçeneğinden 'Gerekli Belgeler' sekmesinde görüntüleyebilirsiniz. Yanlış formatta veya istenen belgenin dışında belge yüklendiyse başvuru durumu 'Online Kayıtlı' olarak güncellenecektir. Giriş yapıp 'gerekli belgeler' kısmında belgenizi tekrar yükleyip başvurunuzu 2. Kez tamamlayabilirsiniz. Belgenin neden ret aldığına dair notu da ilgili belgenin 'Açıklama' kısmında görebilirsiniz (bakınız Tablo 7).

Tablo 7

9. Tüm adımları tamamlayıp taahhünameye onay verdiğinizde 'Başvuru Yap/Listele' sekmesinde başvuru formunu görüntülemek için o başvuruya ait satırda 'Giden Öğrenci Başvuru Formu' seçeneğini tıklayınız (Bakınız Tablo 8).

Not: Tüm adımları tamamladığınız ve 'işlemde' gözüken başvurularınız için form görüntüleyebilirsiniz.

Tablo 8

10. Karşınıza çıkan Erasmus+ Giden Öğrenci Başvuru Formunu kaydedebilir veya çıktısını alabilirsiniz (Tablo9)

Tablo 9

2020-2021 - Bahar Akademik Yılı

Erasmus+ Giden Öğrenci Başvuru Formu

Form No: 11

Kişisel Bilgiler

Adı Soyadı : Abdülmevlidü Tchağajobu
Doğum Yeri : Togo
Cinsiyet : Erkek
TC Kimlik No : 9999462798
Pasaport No :
Fakülte : Mühendislik ve Doğa Bilimleri Fakültesi
Bölüm : Endüstri Mühendisliği (İngilizce)
Sınıf / GNO : Öğrenci Numarası : 1231234
Uyruk : Togo E-posta : abdulmevlidu.tchajobu@iis.uskudar.edu.tr
Ev Telefonu : Cep Telefonu :
Adres : Aydınlık Mah. Gökçek Sok.

Başvuru Bilgileri

Başvuru Dönemi : 2021-2022 / Bahar Başvuru Tipi : Öğrenim
Önceki Hareketlilik Süresi : 0
Hibesiz Hareketlilik : Hayır
Dil Sınavı Katılımı : Evet (English)

Özel Bakım İhtiyacı (Engelli)

Özel Bakım İhtiyacı : Hayır

11. Formda yer alan bilgileri kontrol ettikten sonra (Üniversite tercihleri/Staj Firma Bilgileri, kişisel bilgileriniz, başvurduğunuz dönem/program gibi bilgileri) çıktısını alıp ilgili alanlara isim-soyisim yazıp imzalayınız (Bakınız Tablo 10). Bilgilerde yanlışlık var ise erasmus@uskudar.edu.tr adresine gereken değişikliği bildiriniz.

Tablo 10

2020-2021 - Bahar Akademik Yılı

Erasmus+ Giden Öğrenci Başvuru Formu

Form No: 28

Kişisel Bilgiler

Adı Soyadı : Abdülmevlidü Tchağajobu
Doğum Yeri : Togo
Cinsiyet : Erkek
TC Kimlik No :
Pasaport No :
Fakülte : Mühendislik ve Doğa Bilimleri Fakültesi
Bölüm : Elektrik-Elektronik Mühendisliği (İngilizce)
Sınıf / GNO : / Öğrenci Numarası :
Uyruk : Togo E-posta : abdulmevlidu.tchajobu@iis.uskudar.edu.tr
Ev Telefonu : Cep Telefonu : 0537 974 38 93
Adres : Aydınlık Mah. Gökçek Sok.

Başvuru Bilgileri

Başvuru Dönemi : 2020-2021 / Yaz Başvuru Tipi : Staj
Önceki Hareketlilik Süresi : 0
Hibesiz Hareketlilik : Hayır
Dil Sınavı Katılımı : Hayır

Özel Bakım İhtiyacı (Engelli)

Özel Bakım İhtiyacı (Engelli) : Hayır
Açıklama :
Acil Durumlarda İhtiyacı Karşılık İçin

Adı Soyadı : Abdülmevlidü Tchağajobu Yabancı Durum : Misyet
Ev Telefonu : 0537 974 38 93 Cep Telefonu : 0537 974 38 93

Yabancı Dil Sınavı Bilgileri		
Sınav Adı	Sınav Dili	Sınav Puanı
English	TOEFL İBT	100

Tarafınca yukarıda verilen bilgilerin doğruluğunu onaylıyorum.

Adı Soyadı : *Abdülmevlidü Tchağajobu* İmza : *Abdülmevlidü Tchağajobu*
Tarih : 28.12.2020

12. İmzaladığınız başvuru formunun taranmış halini (PDF) 'Başvuru Yap/Listele' sekmesinde ilgili başvurunuzun satırında çıkan 'Belgeyi indirip imzalayarak yükleyiniz' notuna tıkladığınız açılan kutuda 'Upload' yazısına tıklayın ve belgeyi PDF formatında yükleyiniz (Bakınız Tablo 11)

Tablo 11

Başvurularım							
Başvuru Formu	Başvuru Tarihi	Akademik Yıl	Akademik Dönem	Değişim Programı	Hareketlilik Tipi	Başvuru Tipi	Başvuru Durumu
Bilgileri Gör	28.12.2020 17:18:26	2020-2021	Yaz	Erasmus+	Giden Öğrenci	Staj	İşlemde
Giden Öğrenci Başvuru Formu							
Belgelerinizi Yükleyiniz							
Onay Durumu	Belge Adı	Açıklama			Zorunlu		
Belgeyi indirip imzalayarak geri yükleyiniz. (Yükleme Bekleniyor: 1)							
Yükleme Bekleniyor	Başvuru Formu				<input checked="" type="checkbox"/>	Upload	
0%							
Bilgileri Gör	28.12.2020 17:16:33	2021-2022	Güz	Erasmus+	Giden Öğrenci	Öğrenim	İşlemde
Giden Öğrenci Başvuru Formu							

13. Başvuru Yap/Listele sekmesinde tamamladığınız başvuru için 'Rıza Formu'nu indirerek, imzalayıp sisteme Rıza Formu ile aynı satırda yer alan 'Upload' yazısına tıklayarak PDF formatında yükleyiniz (Bakınız Tablo 12)

★ **Önemli:** Covid19 sebebiyle çevrimiçi (online) düzenlenecek İngilizce Sınavına giren öğrenciler için Rıza Formunun imzalanması ve sisteme yüklenmesi zorunludur. Alınacak güvenlik önlemleri ve sınav kurallarını içeren resmi bir bildirimdir.

Tablo12

My applications							
Application Form	Application Date	Academic Year	Academic Term	Exchange Program	Mobility Type	Registration Type	Application Status
View Information	28.12.2020 17:18:26	2020-2021	Summer	Erasmus+	Outgoing Student	Internship	In the process
Outgoing Student Application Form Consent Form							
Upload Your Documents							
Approval Status	Document Name	Description			Required		
Belgeyi indirip imzalayarak geri yükleyiniz. (Approved: 1 Upload Waiting: 1)							
Approved	Application Form	The document must be signed by applicant's handwrite and ...			<input checked="" type="checkbox"/>		
Upload Waiting	Consent Form	This document must be signed by applicant's handwrite and ...			<input checked="" type="checkbox"/>	Upload	
50%							

14. Yüklediğiniz belgelerin onay durumunu ve başvuru onay durumunu Başvuru yap/Listele penceresinden kontrol ediniz. Başvurunuz ile ilgili bildirimleri erasmus@uskudar.edu.tr adresinden Üsküdar Üniversitesi resmi eposta adreslerinden (isim.soyisim@st.uskudar.edu.tr) iletileceğiz.

Başvuru durumunuzu buradan kontrol edebilirsiniz.

Başvuru Formu X Başvuru Yap / Listele X

Başvurularım

Yeni Başvuru Yap

Başvurularım

Başvuru Formu	Başvuru Tarihi	Akademik Yıl	Akademik Dönem	Değişim Programı	Hareketlilik Tipi	Başvuru Tipi	Başvuru Durumu
Bilgileri Gör	4.01.2021 12:18:47	2020-2021	Yaz	Erasmus+	Giden Öğrenci	Staj Konsorsiyum	İşlemde
Rıza Formu Giden Öğrenci Başvuru Formu							
Onay Durumu	Belgelerinizi Yükleyiniz			Açıklama	Zorunlu		
> Belgeyi indirip imz	Yükleme Bekleniyor: 2)						
0%							
Bilgileri Gör	2020-2021	Yaz	Erasmus+	Giden Öğrenci	Staj	İşlemde	
Rıza Formu Giden Öğrenci Başvuru Formu							
Onay Durumu	Belgelerinizi Yükleyiniz			Açıklama	Zorunlu		
▼ Belgeyi indirip imzalayarak geri yükleyiniz. (Yükleme Bekleniyor: 2)							
Yükleme Bekleniyor	Başvuru Formu	Belge başvuran tarafından ıslak imzalanıp taranmış hali bura...			<input checked="" type="checkbox"/>	Upload	
Yükleme Bekleniyor	Rıza Formu	Online Erasmus İngilizce Sınavına kayıt olmak isteyen adayl...			<input checked="" type="checkbox"/>	Upload	
0%							
Bilgileri Gör	28.12.2020 10:38:42	2021-2022	Bahar	Erasmus+	Giden Öğrenci	Öğrenim	İşlemde
Rıza Formu Giden Öğrenci Başvuru Formu							
Onay Durumu	Belgelerinizi Yükleyiniz			Açıklama	Zorunlu		
> Belgeyi indirip imzalayarak geri yükleyiniz. (Yükleme Bekleniyor: 2)							
0%							

Başvuru Durumları ve Açıklamaları

Online Kayıtlı: Ön başvurunuzu yapmış ancak başvurunuzu tamamlamadığınız anlamına gelir.

İşlemde: Başvurunuzu tamamladınız ve yetkililerin başvuruyu değerlendirmesini bekliyorsunuz.

Başvuru tamamlandı: Başvurunuz Dil puanınız ile birlikte değerlendirilmek üzere tamamlandı.

Kazandı: Programı kazandınız ve sonraki adımlar için oryantasyona davet edileceksiniz.

Kazanamadı: Program şartlarını yerine getirdiniz ancak sınırlı kontenjan/hibeden dolayı programa hak kazanamadınız.

İptal: Adayın dışında gelişen iptalleri nitelendirir (Partner üniversiteden alınan ret, vize reddi vb.)

Ret: Minimum kriterlere uymuyorsunuz ve başvurunuz değerlendirmeye alınmayacak.

Feragat etti (Yasal süre içinde): Programı kazandıktan sonra ilgili programın başvuru ilanında duyurulan son tarihe kadar ceza almadan iptal etmek için dilekçenizi verdiniz.

Feragat etti (Yasal süre dışında): Programı kazandıktan sonra ilanda program iptali için duyurulan son tarihten sonra iptal ettiniz ve bir sonraki başvurunuzda -10 (eksi on) puan uygulanacak.



Yararlı Linkler

[Erasmus+ Staj Başvurusu İlanı](#)

[Erasmus+ Öğrenim Başvurusu İlanı](#)

[Avrupa Staj Başvurusu İlanı](#)

[Başvuru Tarihleri, Sınav Tarihi, Kazananlar Duyuru Tarihi](#)

[Erasmus+ Nedir?](#)

[Tüm Duyurular](#)